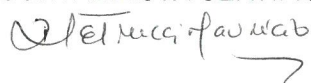


BALANÇO


(Montantes expressos em Euros)

Rubricas	Notas	31-12-2015	31-12-2014
ACTIVO			
Activo não corrente			
Activos fixos tangíveis	7/25	1.891,11	1.044,89
Activos intangíveis	8/25	-	7.237,93
Investimentos financeiros	9	70.978.163,06	69.628.188,89
Associados	10	3.120.410,15	4.460.230,00
Activos não correntes detidos para venda	11	134.743,54	-
		<u>74.235.207,86</u>	<u>74.096.701,71</u>
Activo corrente			
Estado e outros entes públicos	12	-	73.946,30
Associados	10	327.386,81	433.979,05
Outras contas a receber	13	33.924,68	64.676,88
Diferimentos	14	22.810,42	18.097,58
Caixa e depósitos bancários	15	3.275.786,15	63.452,08
		<u>3.659.908,06</u>	<u>654.151,89</u>
Total do Activo		<u>77.895.115,92</u>	<u>74.750.853,60</u>
FUNDOS PATRIMONIAIS			
Fundos	16	2.587.278,11	2.587.278,11
Reservas	16	2.319.198,59	2.319.198,59
Resultados transitados	16	(3.332.156,36)	(4.633.533,25)
Resultado líquido do período	16	3.423.035,65	1.301.376,89
Total dos Fundos Patrimoniais		<u>4.997.355,99</u>	<u>1.574.320,34</u>
PASSIVO			
Passivo não corrente			
Provisões específicas	17	72.532.409,68	71.110.396,00
		<u>72.532.409,68</u>	<u>71.110.396,00</u>
Passivo corrente			
Fornecedores	18	18.455,44	19.272,23
Estado e outros entes públicos	12	35.370,94	16.822,49
Associados	10	226.827,18	268.352,28
Financiamentos obtidos	19	-	1.700.000,00
Outras contas a pagar	13	84.696,69	61.690,26
		<u>365.350,25</u>	<u>2.066.137,26</u>
Total do Passivo		<u>72.897.759,93</u>	<u>73.176.533,26</u>
Total dos Fundos Patrimoniais e do Passivo		<u>77.895.115,92</u>	<u>74.750.853,60</u>

O CONTABILISTA CERTIFICADO



A DIRECÇÃO




DEMONSTRAÇÃO DOS RESULTADOS POR NATUREZAS

(Montantes expressos em Euros)

Rubricas	Notas	31-12-2015	31-12-2014
Vendas e serviços prestados	20	7.505.840,52	6.622.040,08
Fornecimentos e serviços externos	21	(353.796,65)	(272.135,45)
Gastos com o pessoal	22	(292.502,27)	(276.794,06)
Imparidade de dívidas a receber (perdas/reversões)	10	(337.810,61)	1.018,37
Provisões específicas (aumentos/reduções)	17	(1.422.013,68)	374.081,30
Outras imparidades (perdas/reversões)	11	(20.665,00)	74.000,00
Aumentos/Reduções de justo valor	9	7.606.296,44	2.182.736,65
Outros rendimentos e ganhos	23	1.970.444,73	3.014.369,27
Outros gastos e perdas	24	(11.144.755,39)	(10.114.144,41)
Resultado antes de depreciações, gastos de financiamento e impostos (EBITDA)		3.511.038,09	1.605.171,75
Gastos/reversões de depreciação e de amortização	7/8/25	(8.113,77)	(8.496,81)
Resultado operacional (antes de gastos de financiamento e impostos) (EBIT)		3.502.924,32	1.596.674,94
Juros e gastos similares suportados	26	(79.888,67)	(295.298,05)
Resultado antes de impostos (EBT)		3.423.035,65	1.301.376,89
Imposto sobre o rendimento do período		-	-
Resultado líquido do período		3.423.035,65	1.301.376,89

O CONTABILISTA CERTIFICADO



A DIRECÇÃO

